

Paro Registrado.

Julio 2021

FICHA TERRITORIAL: Comarca Cinco Villas

Unidad: nº personas

Fuente: Instituto Aragonés de Empleo

Por grupo de edad y sexo

	Total	Hombres	Mujeres
16-19	40	22	18
20-24	96	55	41
25-29	126	54	72
30-34	161	63	98
35-39	133	50	83
40-44	145	50	95
45-49	166	60	106
50-54	166	62	104
55-59	224	82	142
60-64	235	86	149
Total	1.492	584	908

Por sector de actividad económica y sexo

CNAE-2009	Total	Hombres	Mujeres
Agricultura, ganadería y pesca	234	151	83
Industria y energía	278	110	168
Construcción	76	62	14
Servicios	761	225	536
Sin empleo anterior	143	36	107
Total	1.492	584	908

Por sección de actividad económica y sexo

CNAE-2009	Total	Hombres	Mujeres
Agricultura, ganadería, silvicultura y pesca	234	151	83
Industria manufacturera	267	100	167
Suministro de agua, actividades de saneamiento, gestión de residuos y descontaminación	11	10	1
Construcción	76	62	14
Comercio al por mayor y al por menor; reparación de vehículos de motor y motocicletas	148	38	110
Transporte y almacenamiento	29	21	8
Hostelería	114	23	91
Información y comunicaciones	4	1	3
Actividades financieras y de seguros	9	5	4
Actividades inmobiliarias	2	0	2
Actividades profesionales, científicas y técnicas	48	17	31
Actividades administrativas y servicios auxiliares	148	41	107
Administración Pública y defensa; Seguridad Social obligatoria	112	52	60
Educación	27	8	19
Actividades sanitarias y de servicios sociales	64	4	60
Actividades artísticas, recreativas y de entretenimiento	13	8	5
Otros servicios	19	6	13
Actividades de los hogares como empleadores de personal doméstico; actividades de los hogares como productores de bienes y servicios para uso propio	24	1	23
Sin clasificar	143	36	107
Total	1.492	584	908

La actividad económica indica aquélla en la que el parado realizó su último trabajo, según la Clasificación Nacional de Actividades Económicas de 2009 (CNAE-2009)

Paro Registrado.

Julio 2021

FICHA TERRITORIAL: Comarca Cinco Villas

Unidad: nº personas

Fuente: Instituto Aragonés de Empleo

Por nivel de formación y sexo

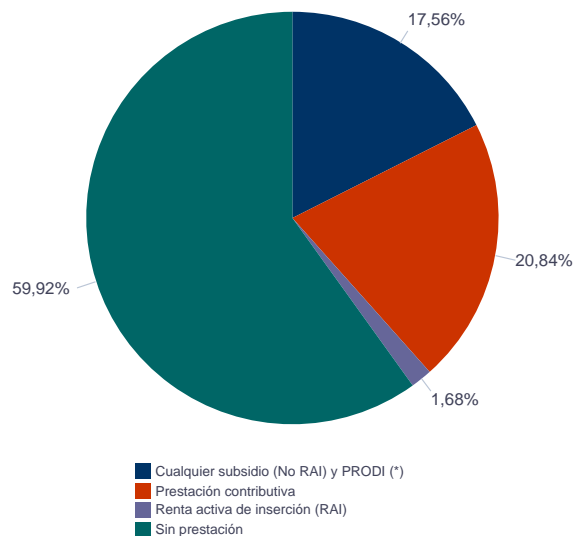
		Total	Hombres	Mujeres
Educación primaria	Educación Primaria o inferior	498	200	298
		498	200	298
Primera etapa de educación secundaria	Primera etapa de educación secundaria	693	285	408
		693	285	408
Segunda etapa de educación secundaria	Bachillerato	46	18	28
	Enseñanza media de formación profesional	124	45	79
		170	63	107
Enseñanza superior	Enseñanza superior de formación profesional	59	19	40
	Enseñanza superior universitaria	72	17	55
		131	36	95
Total		1.492	584	908

NOTA: La tabla de nivel de formación se basa en la Clasificación Nacional de Educación 2000 (INE). Se ha seleccionado el nivel educativo más alto adquirido por el demandante parado.

Por tipo de prestación y sexo

	Total	Hombres	Mujeres
Sin prestación	894	323	571
Prestación contributiva	311	160	151
Cualquier subsidio (No RAI) y PRODI (*)	262	94	168
Renta activa de inserción (RAI)	25	7	18
Total	1.492	584	908

(*) PRODI= Programa temporal de protección por desempleo e inserción, RAI = Renta activa de inserción.



Paro Registrado.

Julio 2021

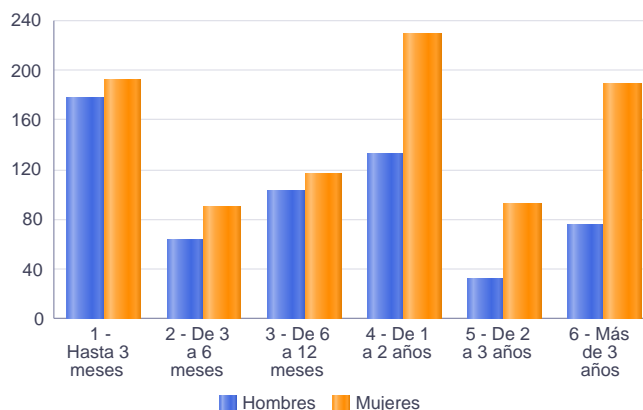
FICHA TERRITORIAL: Comarca Cinco Villas

Unidad: nº personas

Fuente: Instituto Aragonés de Empleo

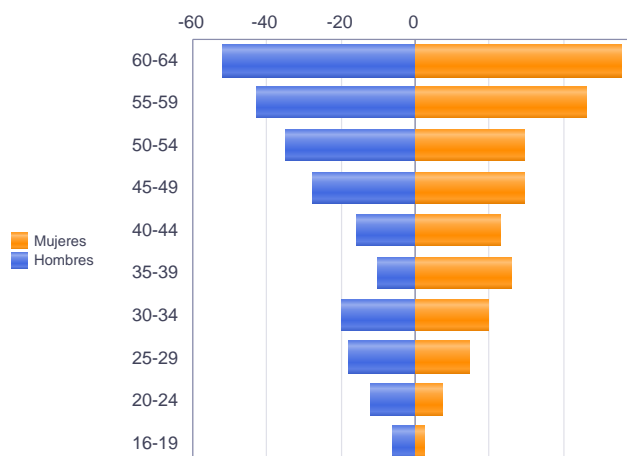
Por tiempo en situación laboral como desempleado y sexo

		Total	Hombres	Mujeres
Corta Duración	Hasta 3 meses	369	177	192
	De 3 a 6 meses	154	64	90
	De 6 a 12 meses	220	103	117
		743	344	399
Larga Duración	De 1 a 2 años	360	132	228
	De 2 a 3 años	124	32	92
	Más de 3 años	265	76	189
		749	240	509
Total		1.492	584	908



Parados de larga duración* por grupo de edad y sexo

	Total	Hombres	Mujeres
16-19	11	6	5
20-24	27	12	15
25-29	47	18	29
30-34	60	20	40
35-39	62	10	52
40-44	62	16	46
45-49	87	28	59
50-54	94	35	59
55-59	136	43	93
60-64	163	52	111
Total	749	240	509



Piramide por valores Absolutos

* Más de 12 meses como desempleado

Paro Registrado.

Julio 2021

FICHA TERRITORIAL: **Comarca Cinco Villas**

Unidad: nº personas

Fuente: Instituto Aragonés de Empleo

Por sector de actividad económica, nacionalidad y sexo

	Españoles			Extranjeros comunitarios (UE-27)			Extranjeros no comunitarios		
	Total	Hombres	Mujeres	Total	Hombres	Mujeres	Total	Hombres	Mujeres
Agricultura, ganadería y pesca	127	83	44	72	39	33	35	29	6
Construcción	53	42	11	13	11	2	10	9	1
Industria y energía	207	80	127	45	21	24	26	9	17
Servicios	623	184	439	110	28	82	28	13	15
Sin empleo anterior	78	30	48	15	3	12	50	3	47
Total	1.088	419	669	255	102	153	149	63	86

Ranking de ocupaciones más solicitadas por los demandantes parados, por sexo

Cod. Ocupación	Ocupación	Total	Hombres	Mujeres
97001104	Peones de la industria manufacturera, en general	589	214	375
92101050	Personal de limpieza o limpiadores en general	487	31	456
52201079	Dependientes de comercio, en general	388	37	351
97001056	Peones de la industria de la alimentación, bebidas y tabaco	310	90	220
61201039	Trabajadores de conservación de parques urbanos, jardines históricos y botánicos	206	125	81
95111016	Peones agrícolas, en general	193	127	66
62031026	Trabajadores de ganado porcino en intensivo	185	132	53
51201049	Camareros, en general	166	46	120
96021013	Peones de la construcción de edificios	163	160	3
93101024	Pinches de cocina	145	16	129
43091029	Empleados administrativos, en general	132	23	109
55001018	Cajeros de comercio	117	10	107
98111024	Mozos de carga y descarga, almacén y/o mercado de abastos	112	92	20
95121019	Peones de horticultura, jardinería	107	69	38
98201011	Reponedores de hipermercado	103	24	79
83331015	Conductores-operadores de carretillas elevadoras, en general	93	83	10
91001018	Empleados de hogar	86	0	86
57101013	Asistentes domiciliarios	84	1	83
84121035	Conductores de furgonetas, hasta 3,5 t.	83	78	5
82091116	Montadores en líneas de ensamblaje de automoción	78	32	46

NOTA: Cada demandante puede solicitar hasta 6 ocupaciones.